

#### Taux de réussite\* / taux de réponse :

	Eff.	%
Inscrits :	74	
Diplômés :	69	93,2%
Répondants :	52	75,4%

\* Effectifs diplômés / Effectifs inscrits

#### Caractéristiques des répondants :

	Eff.	%
<b>Genre</b>		
Hommes	43	82,7%
Femmes	9	17,3%
<b>Régime d'inscription</b>		
Initiale (classique à temps plein)	22	42%
Apprentissage	18	35%
Continue *	3	6%
Reprise d'études	-	-
Contrat de professionnalisation	9	17%

\* interruption depuis plus de 2 ans, salarié(e), congé individuel ou recherche d'emploi

**Taux de poursuite d'études à 6 mois\* : 3,8%**

\* Effectifs en études / Effectifs répondants

#### Caractéristiques de la poursuite d'études :

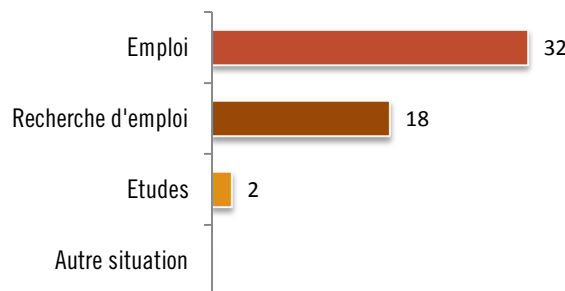
	Eff.	%
<b>Formation suivie</b>		
Doctorat	1	-
Master	1	-
Autre formation	-	-
Non renseigné	-	-

#### Lieu de poursuite d'études

	Eff.	%
Poitou-Charentes	-	-
Autres régions	1	-
Etranger	1	-
Non renseigné	-	-

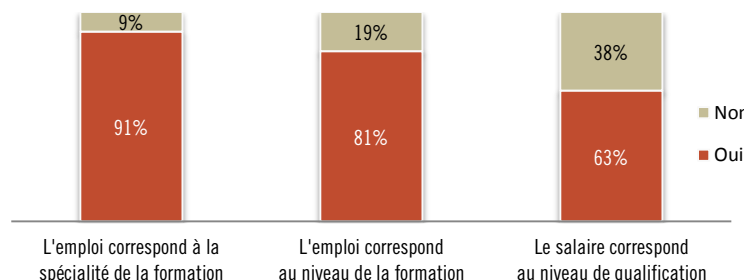
Réalisé par le Service des Etudes, de l'Evaluation et du Pilotage

#### Situation des diplômés 6 mois après l'obtention de leur diplôme (Eff.)



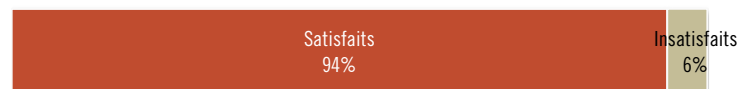
#### Pour les diplômés en emploi :

##### Appréciation de l'adéquation emploi / formation (%)



#### Pour tous les diplômés :

##### Avis sur la formation suivie à l'université de Poitiers (%)



#### Méthodologie :

Cette étude est menée auprès des diplômés 2016 de Master, 6 mois après l'obtention du diplôme. Elle est réalisée par le Service des Etudes, de l'Evaluation et du Pilotage (SEEP) de l'Université de Poitiers. Le questionnaire est adressé par voie électronique puis des relances téléphoniques sont effectuées. Ainsi en février 2017, 1910 diplômés d'un master ont été contactés (tous domaines de formation confondus, mais hors formations à distance, formations délocalisées à l'étranger, Paris ESCP et Sup de Co La Rochelle) et 1304 ont répondu au questionnaire, soit un taux de réponse de 68,3%.

**Taux d'insertion à 6 mois\* : 64,0%**

\* Eff. en emploi / (eff. en emploi + eff. en recherche d'emploi)

#### Caractéristiques de l'emploi occupé :

Type d'emploi	Eff.	%
Emploi stable	20	62,5%
CDD	8	25,0%
Autre (intérim, prof. lib.,...)	4	12,5%

#### Lieu d'emploi

	Eff.	%
Poitou-Charentes	10	31,3%
Ile de France	4	12,5%
Autres régions	17	53,1%
Etranger	1	3,1%
Non renseigné	-	-

#### Catégorie socio-professionnelle

	Eff.	%
Ingénieur, cadre	22	68,8%
Technicien, agent de maîtrise	10	31,3%
Employé, ouvrier	-	-
Autre	-	-

#### Salaires net mensuel médian

Effectifs concernés	22
---------------------	----

(Hors emploi à temps partiel, à l'étranger, en alternance ou service civique) ns : non significatif

#### Type d'employeur

	Eff.	%
Entreprise privée	27	84,4%
Fonction publique	3	9,4%
Org. non lucratif ou association	1	3,1%
Entreprise publique	-	-
Prof. libérale ou indépendant	1	3,1%
Autre	-	-

## Master Mention - Gestion des risques

### Caractéristiques des EMPLOIS occupés au moment de l'enquête (février 2017)

Intitulé du poste occupé	Type d'employeur	Secteurs d'activités	Dpt
<i><b>Management des risques et des systèmes d'information</b></i>			
Gérant d'une entreprise de transports de marchandises	Prof. libérale ou indépendant	Transports	13
Responsable sécurité système d'information (SSI)	Entreprise privée	Services aux entreprises	17
Ingénieur en cyber sécurité.	Entreprise privée	Autres activités de services	31
Ingénieur Débutant	Entreprise privée	Services aux entreprises	34
Consultant cybersécurité	Entreprise privée	Services aux entreprises	44
Administrateur social	Entreprise privée	Sous-traitant co-gérance	45
Adjoint responsable sécurité des systèmes d'inf..	Entreprise privée	Informatique et numérique	75
Concultaante fontionnelle AMOA	Entreprise privée	Services aux entreprises	78
Assistant Technique	Org. non lucratif ou association	Activités financières et d'assurance	79
Consultant de test	Entreprise privée	Services aux entreprises	79
Ingénieur sécurité	Entreprise privée	Services aux entreprises	79
Ingénieur SI	Entreprise privée	Banques, assurances	79
<i><b>Management des risques industriels et environnementaux</b></i>			
Préventeur hygiène et sécurité en alternance	Entreprise privée	Autres industries	13
Chargé HSE	Entreprise privée	Industrie mécanique	17
Animateur QSE	Entreprise privée	Autres industries	35
Superviseur sécurité en et santé	Entreprise privée	Industries (manufacturières, extractives et autres)	38
Animateur HSE	Entreprise privée	Métallurgie	44
Consultant QSE	Entreprise privée	Services aux entreprises	44
Chargé Qualité Hygiène Environnement	Entreprise privée	Autres industries	49
Responsable HSE	Entreprise privée	Industries (manufacturières, extractives et autres)	50
Superviseur HSE	Entreprise privée	Bâtiment du gros oeuvre, travaux publics	64
Consultant ingénieur QSE	Entreprise privée	Autres activités de services	69
Chargé environnement	Entreprise privée	Autres industries	71
Coordinateur hygiène sécurité et environnement	Entreprise privée	Industries (manufacturières, extractives et autres)	71
Ingénieur Environnement	Fonction publique	Administration ou collectivité territoriale	75
Ingénieur Hygiène Sécurité	Fonction publique	Recherche	75
Chargé d'organisation	Entreprise privée	Activités financières et d'assurance	79
Responsable HSE	Entreprise privée	Autres industries	79
Responsable Qualité Sécurité Environnement	Entreprise privée	Services aux entreprises	79
Chargé de prévention des risques	Fonction publique	Administration ou collectivité territoriale	85
Assistante QSE	Entreprise privée	Autres industries	86
Consultante QSE	Entreprise privée	Services aux entreprises	99

## Master Mention - Gestion des risques *(suite)*

### Caractéristiques des FORMATIONS suivies au moment de l'enquête (février 2017)

Niveau	Intitulé du diplôme-concours-formation préparé ou suivi	Dpt
	<b><u>Management des risques industriels et environnementaux</u></b>	
Master	compétences complémentaires en informatique	38
Doctorat	Localised and Travelling fire and their impact on steel structures.	99