

Mention : Statistique et actuariat appliqués en assurances dommages et santé

Situation 6 MOIS APRES l'obtention du diplôme, soit au 1er février 2017

Taux de réussite* / taux de réponse :

	Eff.	%
Inscrits :	26	
Diplômés :	24	92,3%
Répondants :	13	54,2%

* Effectifs diplômés / Effectifs inscrits

Caractéristiques des répondants :

	Eff.	%
Genre		
Hommes	6	46,2%
Femmes	7	53,8%
Régime d'inscription		
Initiale (classique à temps plein)	4	31%
Apprentissage	-	-
Continue *	1	8%
Reprise d'études	-	-
Contrat de professionnalisation	8	62%

* interruption depuis plus de 2 ans, salarié(e), congé individuel ou recherche d'emploi

Taux de poursuite d'études à 6 mois* : 0,0%

* Effectifs en études / Effectifs répondants

Caractéristiques de la poursuite d'études :

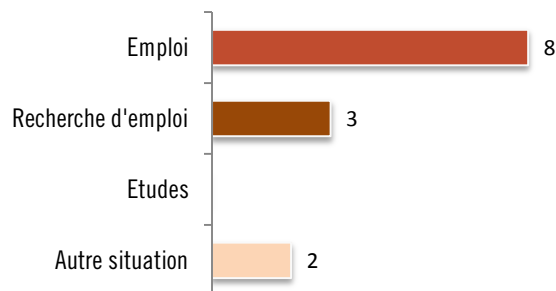
	Eff.	%
Formation suivie		
Doctorat	-	-
Master	-	-
Autre formation	-	-
Non renseigné	-	-

Lieu de poursuite d'études

	Eff.	%
Poitou-Charentes	-	-
Autres régions	-	-
Etranger	-	-
Non renseigné	-	-

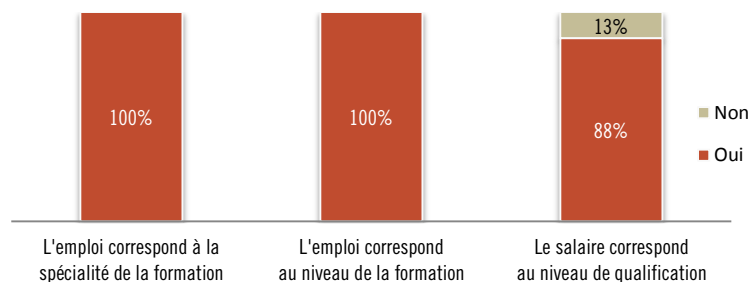
Réalisé par le Service des Etudes, de l'Evaluation et du Pilotage

Situation des diplômés 6 mois après l'obtention de leur diplôme (Eff.)



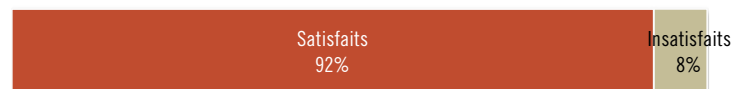
Pour les diplômés en emploi :

Appréciation de l'adéquation emploi / formation (%)



Pour tous les diplômés :

Avis sur la formation suivie à l'université de Poitiers (%)



Méthodologie :

Cette étude est menée auprès des diplômés 2016 de Master, 6 mois après l'obtention du diplôme. Elle est réalisée par le Service des Etudes, de l'Evaluation et du Pilotage (SEEP) de l'Université de Poitiers. Le questionnaire est adressé par voie électronique puis des relances téléphoniques sont effectuées. Ainsi en février 2017, 1910 diplômés d'un master ont été contactés (tous domaines de formation confondus, mais hors formations à distance, formations délocalisées à l'étranger, Paris ESCA et Sup de Co La Rochelle) et 1304 ont répondu au questionnaire, soit un taux de réponse de 68,3%.

Taux d'insertion à 6 mois* : 72,7%

* Eff. en emploi / (eff. en emploi + eff. en recherche d'emploi)

Caractéristiques de l'emploi occupé :

Type d'emploi	Eff.	%
Emploi stable	6	-
CDD	2	-
Autre (intérim, prof. lib.,...)	-	-

Lieu d'emploi

	Eff.	%
Poitou-Charentes	2	-
Ile de France	1	-
Autres régions	5	-
Etranger	-	-
Non renseigné	-	-

Catégorie socio-professionnelle

	Eff.	%
Ingénieur, cadre	5	-
Technicien, agent de maîtrise	-	-
Employé, ouvrier	3	-
Autre	-	-

Salaires net mensuel médian

Effectifs concernés	ns
Effectifs concernés	7

(Hors emploi à temps partiel, à l'étranger, en alternance ou service civique) ns : non significatif

Type d'employeur

	Eff.	%
Entreprise privée	7	-
Fonction publique	-	-
Org. non lucratif ou association	1	-
Entreprise publique	-	-
Prof. libérale ou indépendant	-	-
Autre	-	-

Master Mention - Statistique et actuariat appliqués en assurances dommages et santé

Caractéristiques des EMPLOIS occupés au moment de l'enquête février 2017)

Intitulé du poste occupé	Type d'employeur	Secteurs d'activités	Dpt
Statisticienne	Org. non lucratif ou association	Santé humaine et action sociale	31
Data analyst marketing	Entreprise privée	Services aux entreprises	33
Consultant application L2	Entreprise privée	Services aux entreprises	44
Chargé d'études actuarielles	Entreprise privée	Banques, assurances	51
Conseillère d'étude de statistiques	Entreprise privée	Banques, assurances	72
Valuation Actuary	Entreprise privée	Banques, assurances	75
Chargée d'analyses statistiques	Entreprise privée	Banques, assurances	79
Ingénieur débutant en Big Data	Entreprise privée	Informatique	79